



ТЕРРИТОРИАЛЬНЫЙ ОРГАН
ФЕДЕРАЛЬНОЙ СЛУЖБЫ
ГОСУДАРСТВЕННОЙ СТАТИСТИКИ
ПО ЛИПЕЦКОЙ ОБЛАСТИ

О ДЕЯТЕЛЬНОСТИ АВТОМОБИЛЬНОГО ТРАНСПОРТА

за январь – март 2024 года

Ежемесячные данные оперативной статистики.
В отдельных случаях незначительные расхождения между итогом
и суммой слагаемых объясняются округлением данных.

СОДЕРЖАНИЕ

Перевезено грузов грузовым автомобильным транспортом Липецкой области	3
Грузооборот грузового автомобильного транспорта Липецкой области	5
Деятельность пассажирского автомобильного транспорта Липецкой области	7
Сведения о дорожно-транспортных происшествиях	11
Количество пострадавших при дорожно-транспортных происшествиях	12

ПЕРЕВЕЗЕНО ГРУЗОВ ГРУЗОВЫМ АВТОМОБИЛЬНЫМ ТРАНСПОРТОМ¹⁾

ТЫС. ТОНН

Перевезено грузов

Март 2024 г.

855.2 ТЫС.
ТОНН

к соответствующему
периоду предыдущего года

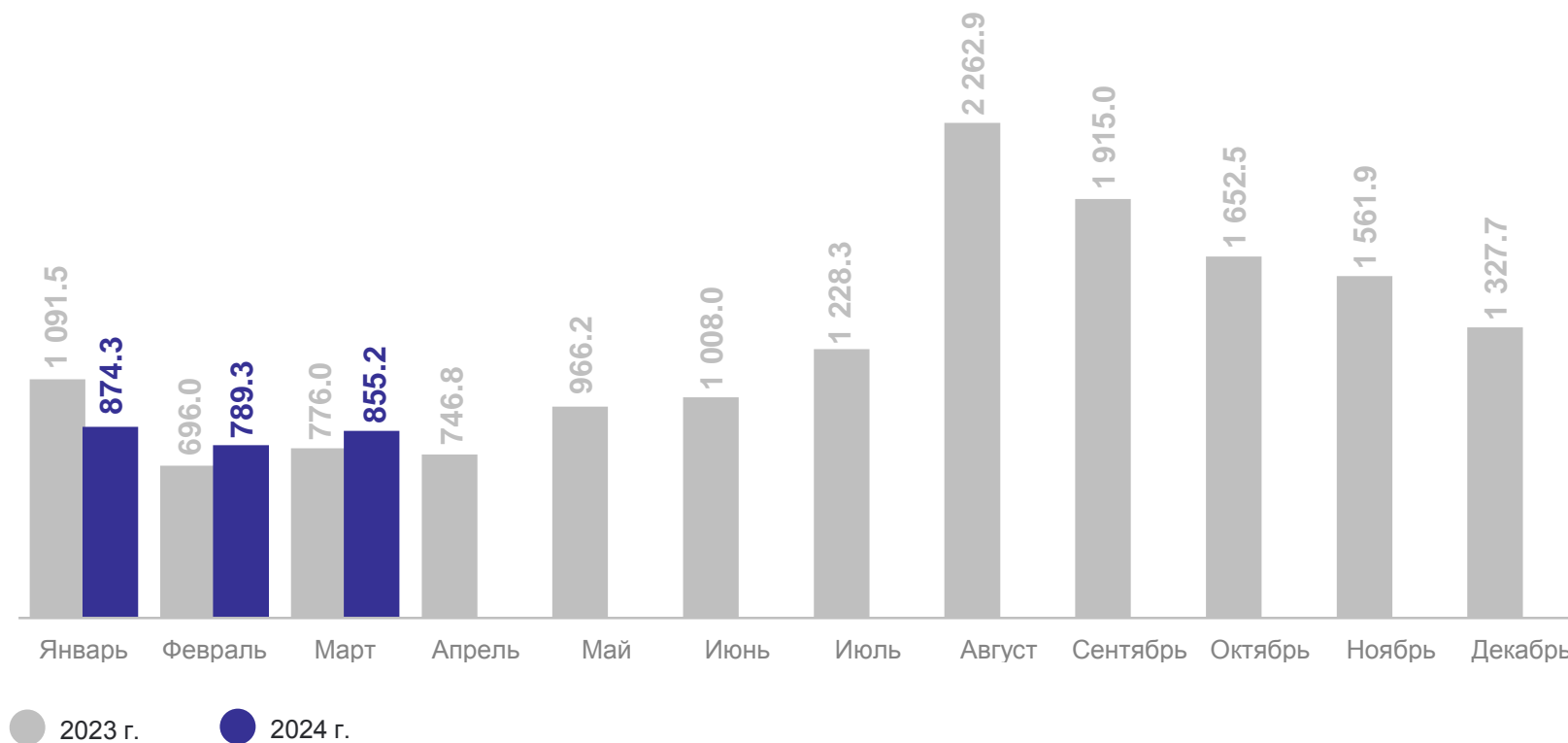
110.2 %

Январь – март 2024 г.

2 518.8 ТЫС.
ТОНН

к соответствующему
периоду предыдущего года

98.3 %



¹⁾ Без субъектов малого и среднего предпринимательства и организаций со средней численностью работников до 15 человек, не являющихся субъектами малого предпринимательства.

ПЕРЕВЕЗЕНО ГРУЗОВ ГРУЗОВЫМ АВТОМОБИЛЬНЫМ ТРАНСПОРТОМ¹⁾

в % к соответствующему периоду предыдущего года

Перевезено грузов

Март 2024 г.

855.2 ТЫС. ТОНН

к соответствующему периоду предыдущего года

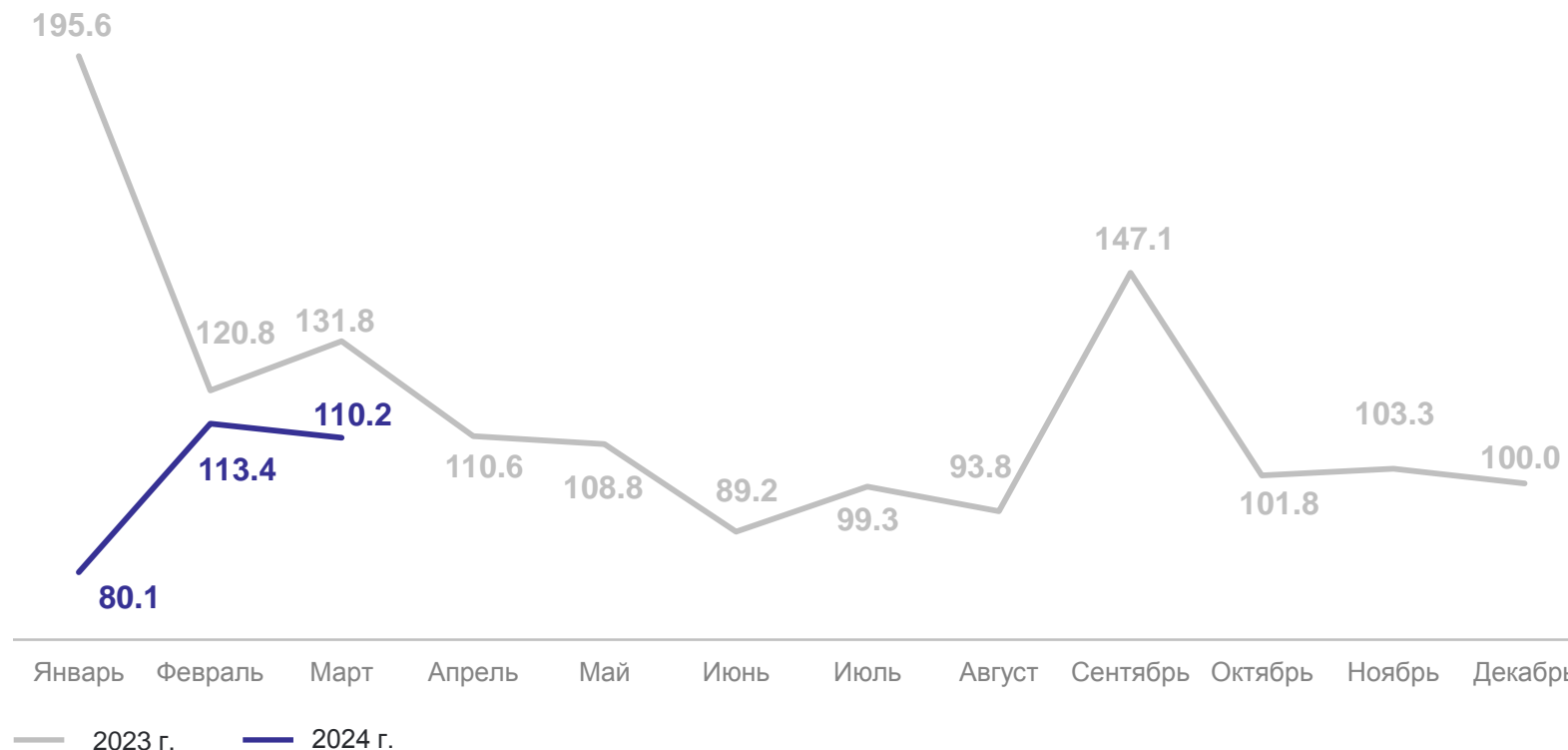
110.2 %

Январь – март 2024 г.

2 518.8 ТЫС. ТОНН

к соответствующему периоду предыдущего года

98.3 %



¹⁾ Без субъектов малого и среднего предпринимательства и организаций со средней численностью работников до 15 человек, не являющихся субъектами малого предпринимательства.

ГРУЗОБОРОТ ГРУЗОВОГО АВТОМОБИЛЬНОГО ТРАНСПОРТА¹⁾

ЛИПЕЦКСТАТ

МЛН Т-КМ

Грузооборот

Март 2024 г.

75.8 МЛН
Т-КМ

к соответствующему
периоду предыдущего года

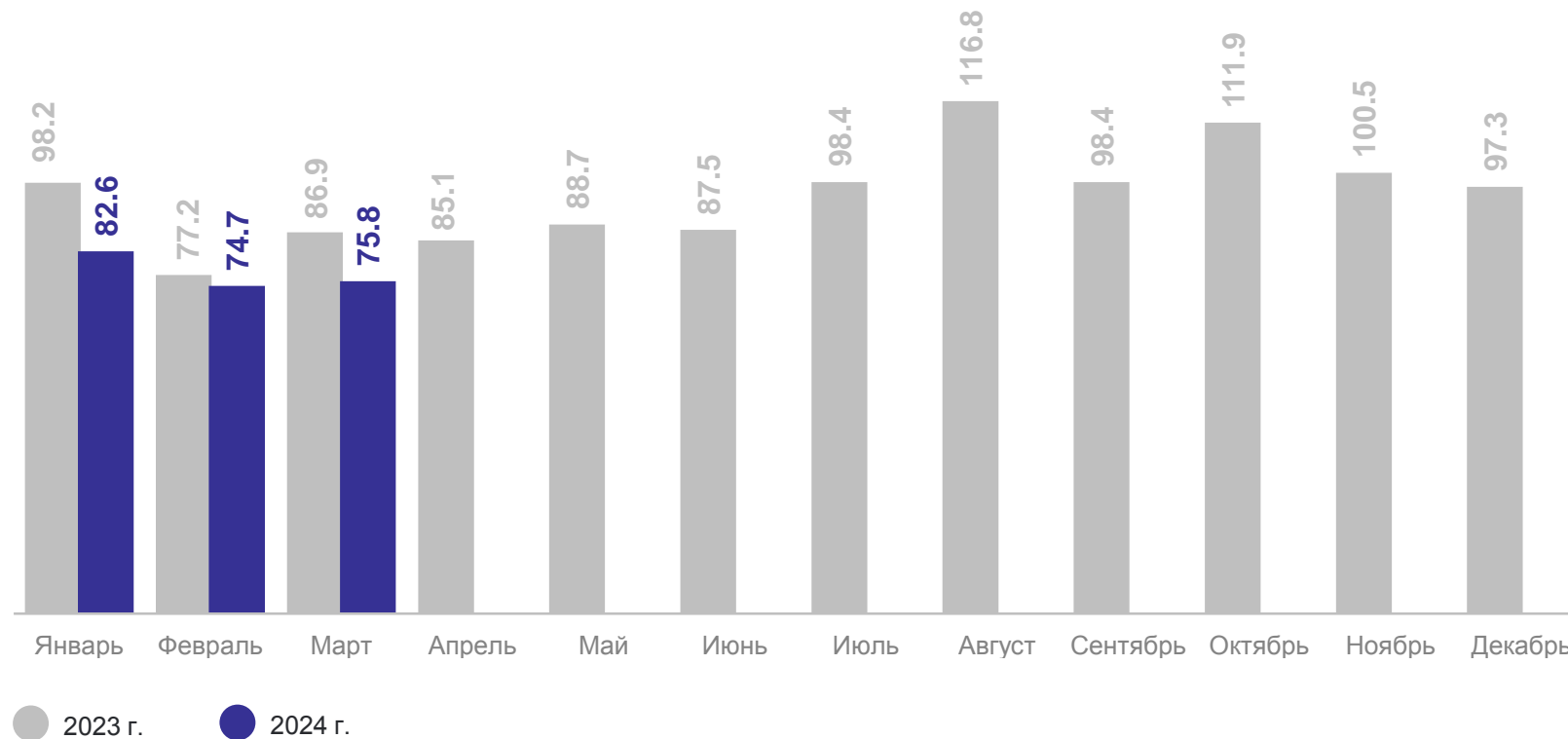
87.2 %

Январь – март 2024 г.

233.1 МЛН
Т-КМ

к соответствующему
периоду предыдущего года

88.9 %



¹⁾ Без субъектов малого и среднего предпринимательства и организаций со средней численностью работников до 15 человек, не являющихся субъектами малого предпринимательства.

ГРУЗОБОРОТ ГРУЗОВОГО АВТОМОБИЛЬНОГО ТРАНСПОРТА¹⁾

в % к соответствующему периоду предыдущего года

Грузооборот

Март 2024 г.

75.8 МЛН
Т-КМ

к соответствующему
периоду предыдущего года

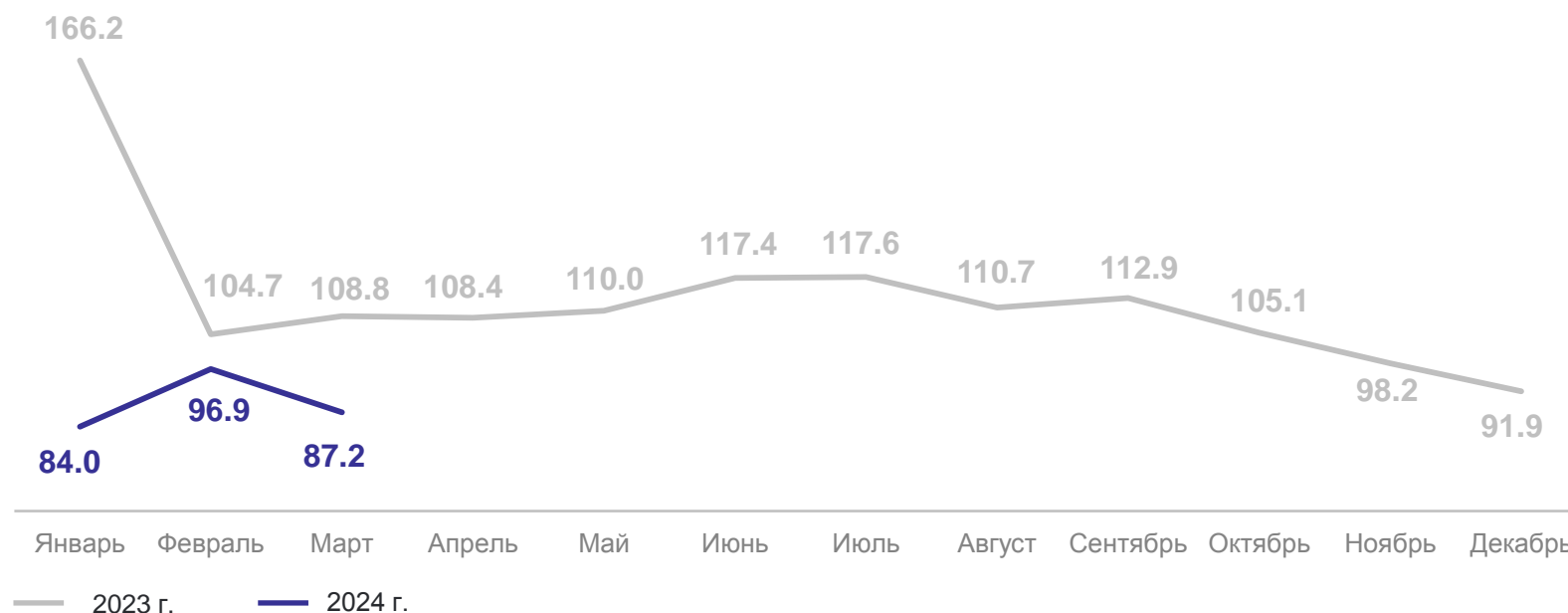
87.2 %

Январь – март 2024 г.

233.1 МЛН
Т-КМ

к соответствующему
периоду предыдущего года

88.9 %



¹⁾ Без субъектов малого и среднего предпринимательства и организаций со средней численностью работников до 15 человек, не являющихся субъектами малого предпринимательства.

ДЕЯТЕЛЬНОСТЬ ПАССАЖИРСКОГО АВТОМОБИЛЬНОГО ТРАНСПОРТА¹⁾

ЛИПЕЦКСТАТ

ТЫС. ЧЕЛОВЕК

Перевезено пассажиров

Март 2024 г.

8 217.4 тыс. человек

к соответствующему периоду предыдущего года

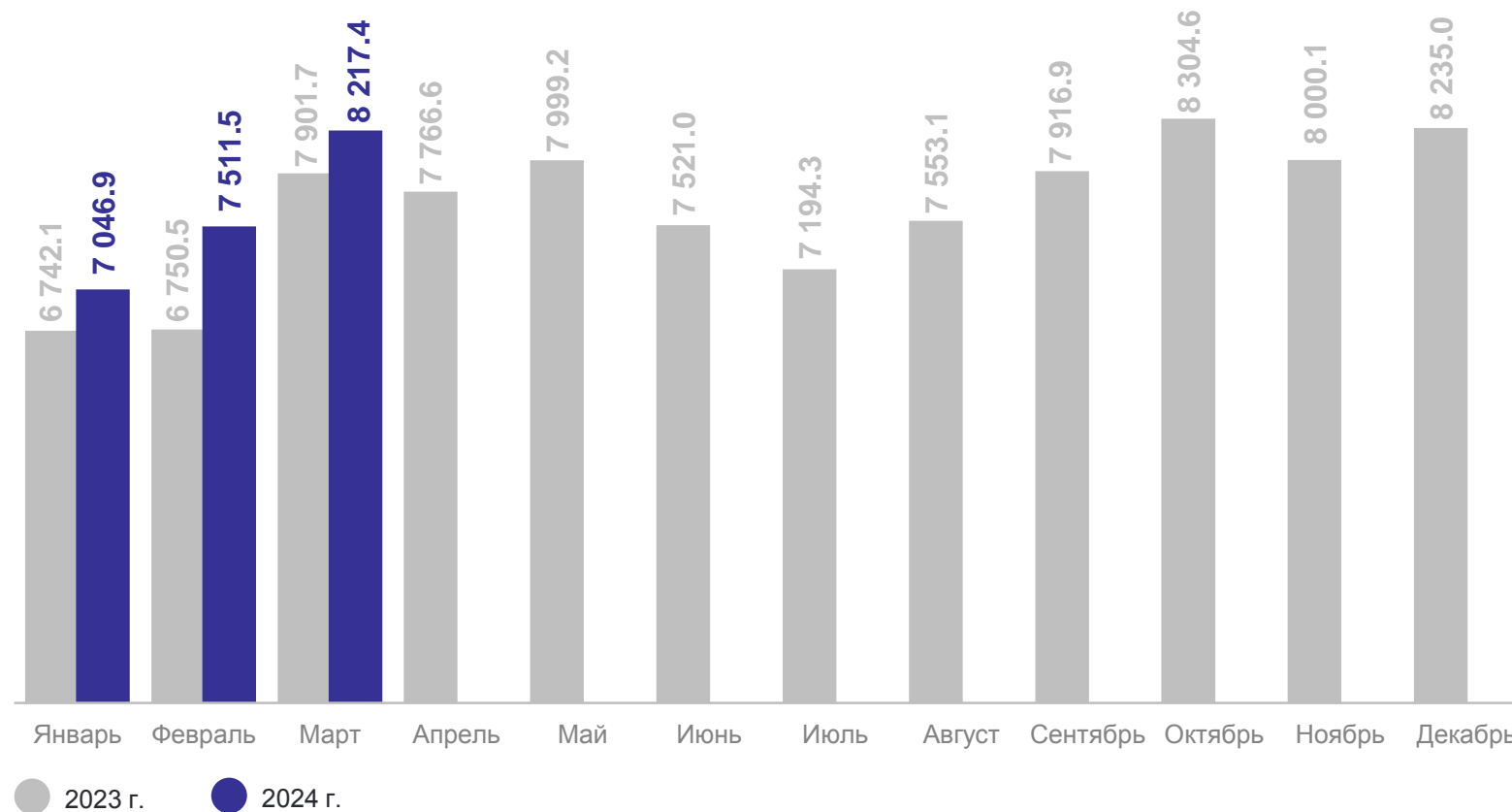
104.0 %

Январь – март 2024 г.

22 775.8 тыс. человек

к соответствующему периоду предыдущего года

106.5 %



¹⁾ Данные приведены по юридическим лицам и индивидуальным предпринимателям (включая субъекты малого предпринимательства), осуществляющим перевозки пассажиров на коммерческой основе на маршрутах регулярного сообщения.

ДЕЯТЕЛЬНОСТЬ ПАССАЖИРСКОГО АВТОМОБИЛЬНОГО ТРАНСПОРТА¹⁾

в % к соответствующему периоду предыдущего года

Перевезено пассажиров

Март 2024 г.

8 217.4 тыс. человек

к соответствующему периоду предыдущего года

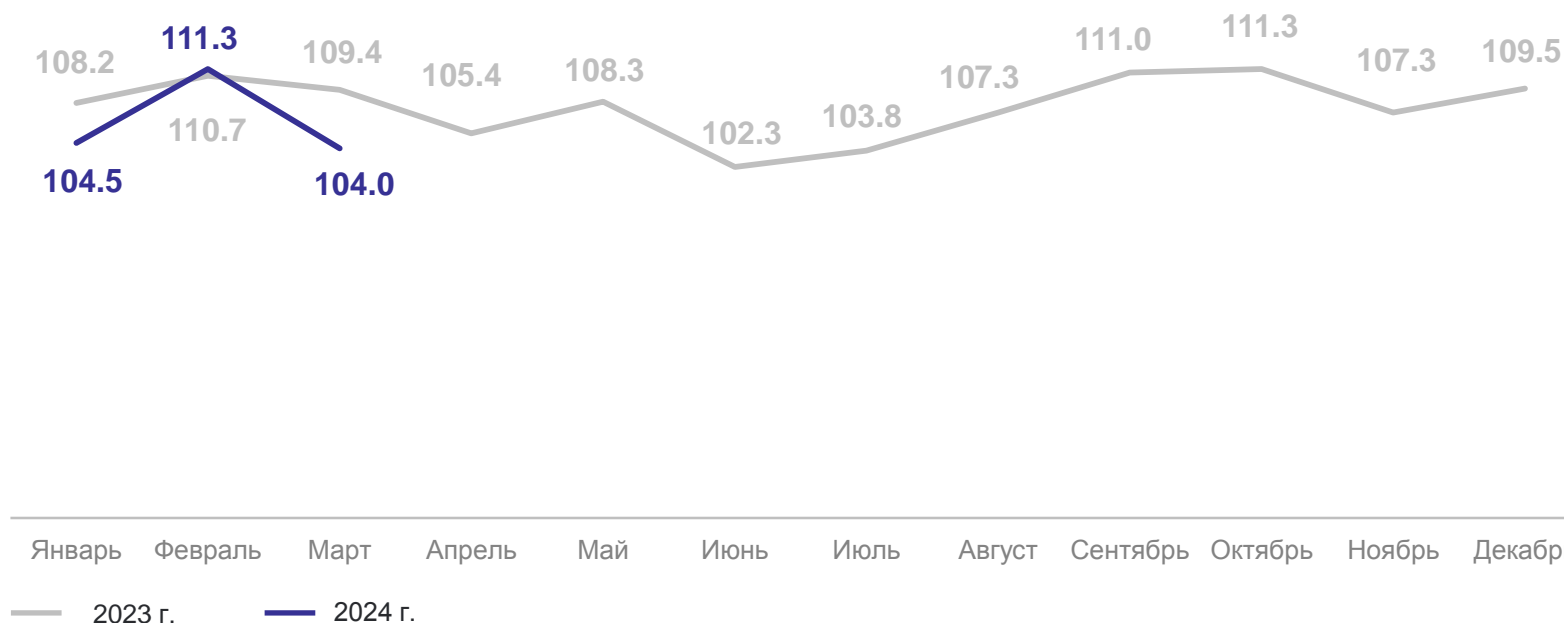
104.0 %

Январь – март 2024 г.

22 775.8 тыс. человек

к соответствующему периоду предыдущего года

106.5 %



¹⁾ Данные приведены по юридическим лицам и индивидуальным предпринимателям (включая субъекты малого предпринимательства), осуществляющим перевозки пассажиров на коммерческой основе на маршрутах регулярного сообщения.

ДЕЯТЕЛЬНОСТЬ ПАССАЖИРСКОГО АВТОМОБИЛЬНОГО ТРАНСПОРТА¹⁾

в % к соответствующему периоду предыдущего года

Пассажирооборот

Март 2024 г.

45.4 млн пасс-км

к соответствующему периоду предыдущего года

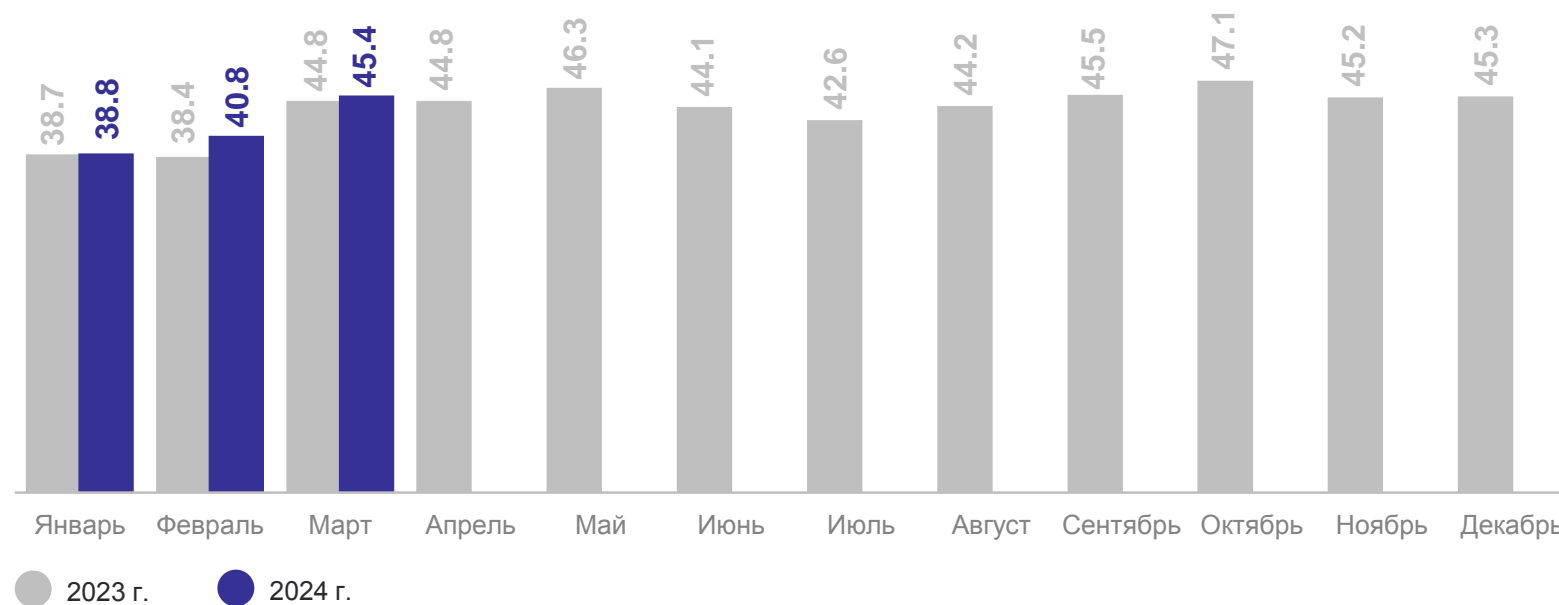
101.3 %

Январь – март 2024 г.

125.0 млн пасс-км

к соответствующему периоду предыдущего года

102.6 %



¹⁾ Данные приведены по юридическим лицам и индивидуальным предпринимателям (включая субъекты малого предпринимательства), осуществляющим перевозки пассажиров на коммерческой основе на маршрутах регулярного сообщения.

ДЕЯТЕЛЬНОСТЬ ПАССАЖИРСКОГО АВТОМОБИЛЬНОГО ТРАНСПОРТА¹⁾

в % к соответствующему периоду предыдущего года

Пассажирооборот

Март 2024 г.

45.4 млн пасс-км

к соответствующему периоду предыдущего года

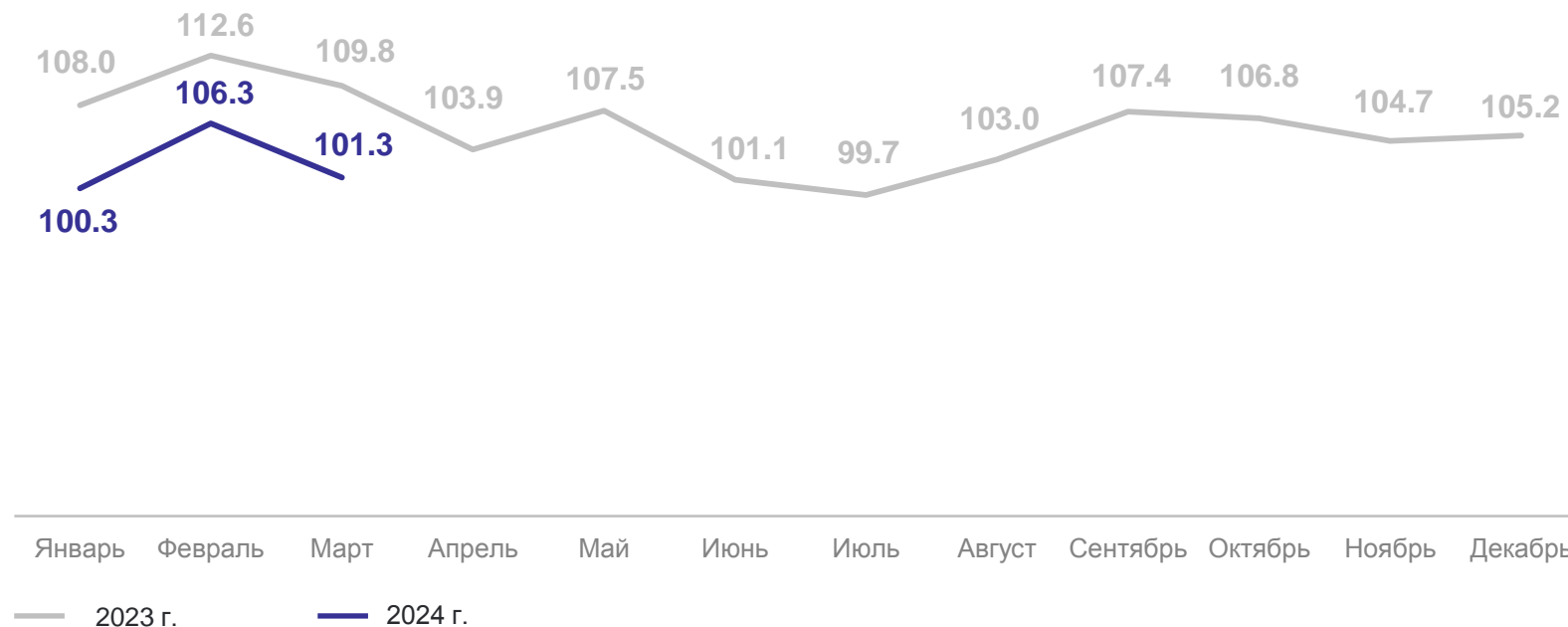
101.3 %

Январь – март 2024 г.

125.0 млн пасс-км

к соответствующему периоду предыдущего года

102.6 %



¹⁾ Данные приведены по юридическим лицам и индивидуальным предпринимателям (включая субъекты малого предпринимательства), осуществляющим перевозки пассажиров на коммерческой основе на маршрутах регулярного сообщения.

СВЕДЕНИЯ О ДОРОЖНО-ТРАНСПОРТНЫХ ПРОИСШЕСТВИЯХ¹⁾

единиц

Число происшествий

Март 2024 г.

52 единицы

к соответствующему периоду предыдущего года

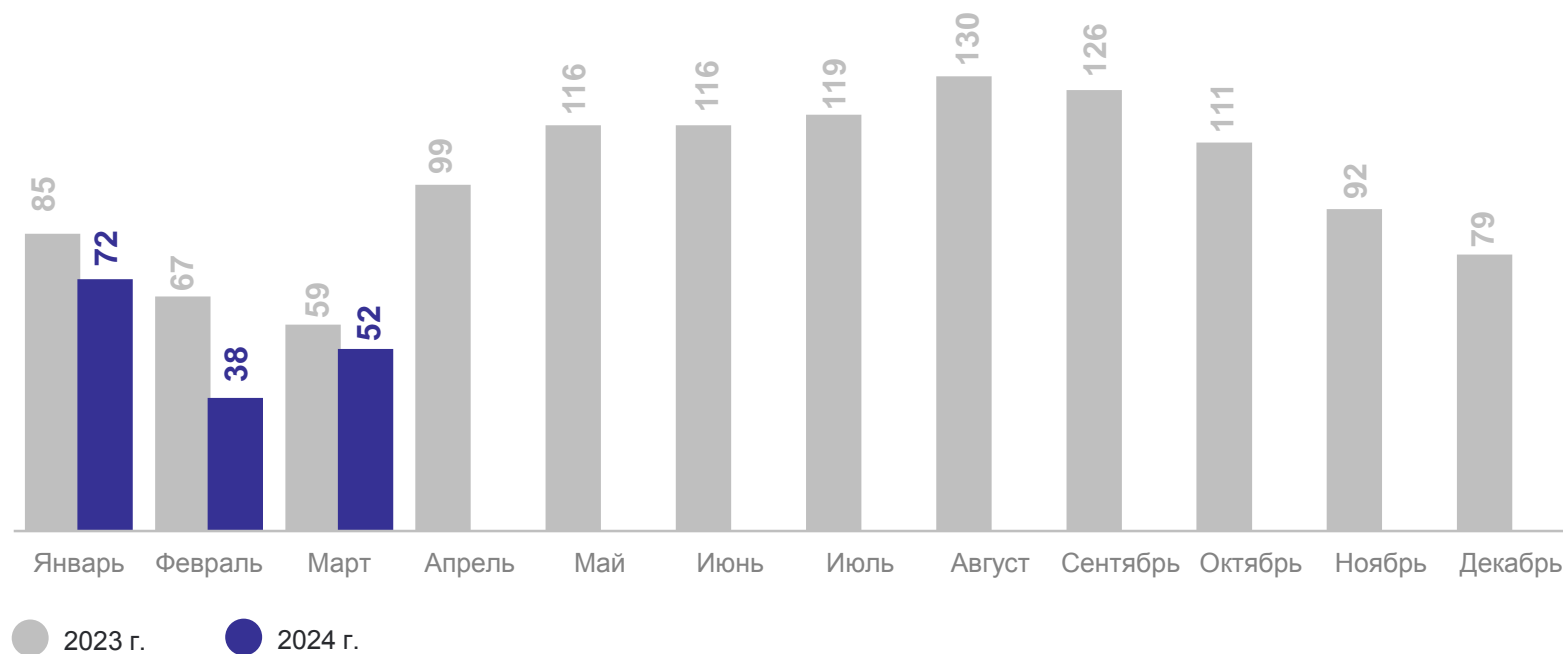
88.1%

Январь – март 2024 г.

162 единицы

к соответствующему периоду предыдущего года

76.8%



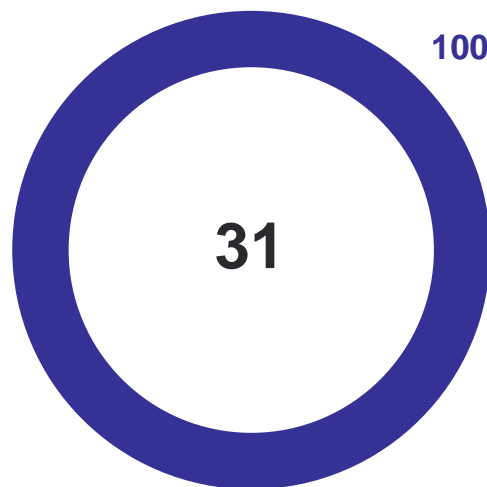
¹⁾ Информация о ДТП получена с официального интернет-сайта МВД России по адресу: <http://stat.gibdd.ru>. Данные за январь, февраль 2024 г. уточнены в связи с уточнением данных МВД России.

КОЛИЧЕСТВО ПОСТРАДАВШИХ ПРИ ДОРОЖНО-ТРАНСПОРТНЫХ ПРОИСШЕСТВИЯХ¹⁾

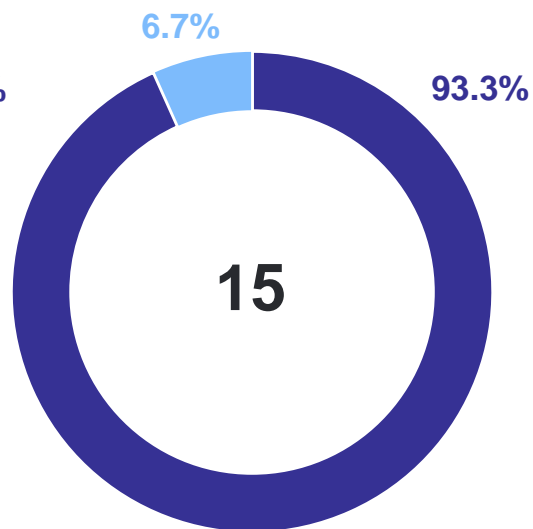
в январе – марте соответствующего года, человек

ЛИПЕЦКСТАТ

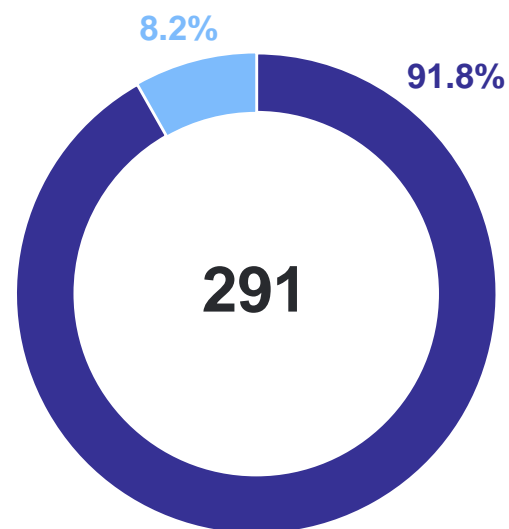
Число погибших
2023



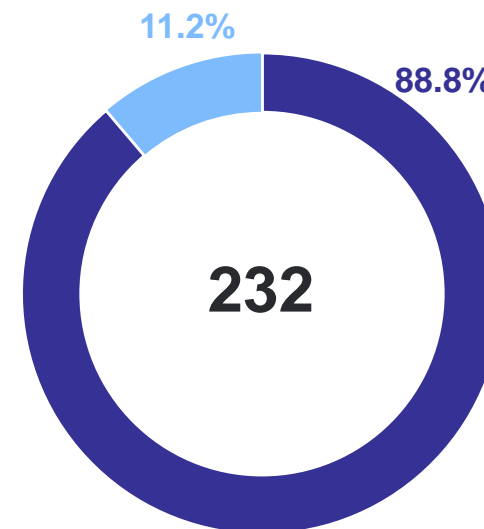
2024



Число раненых
2023



2024



● Доля населения в возрасте 16 лет и старше

● Доля детей в возрасте до 16 лет

¹⁾ Информация о ДТП получена с официального интернет-сайта МВД России по адресу: <http://stat.gibdd.ru>.